


La pagina dei giochi


PAROLE PIAZZATE

Partendo dalla parola stampata, inserire nello schema tutte quelle elencate fino al suo completo riempimento.



- 3 lettere:**
REO- RIN
SET
- 4 lettere:**
IGOR- OSSO
- 5 lettere:**
ASOLO
LARIO
RULLI
SOPRA
TOCCO
- 6 lettere:**
CIMELI
MONACO
OTTONE
POSATA
ROSARI
- 8 lettere:**
MACERATA
POLIGONO
SOLITARI


TIRO AL PIATTELLO



- ABBONAMENTO- ARCATA
BERSAGLI- CAMPI
CLUB- COLPIRE
CONCENTRarsi- COSTO
CURVILINEO- DISCO
FERMEZZA- FORZA
FUCILE FUOCO
LANCIO- LICENZA

- MIRA- MIRINO
ORDINE- PARABOLA
PESO- PRECISIONE
PUNTARE- SPARARE
SPETTATORI- SPORT
TIRATORI- TIRO
TRAIETTORIA- VELOCITA'

I lanci vengono effettuati...:



Nella foresta di Sherwood

Solo due dei cinque profili dell'arciere sono identici. Quali sono?



SOLUZIONI DELL'USCITA N. 10 DEL 22 MAGGIO 2010

SUDOKU

4	8	5	9	6	1	2	7	3
3	6	7	2	4	5	8	1	9
1	9	2	7	8	3	4	6	5
8	1	6	3	7	2	9	5	4
9	5	3	6	1	4	7	8	2
7	2	4	5	9	8	6	3	1
5	4	8	1	2	6	3	9	7
2	7	1	8	3	9	5	4	6
6	3	9	4	5	7	1	2	8

IL CONFRONTO

- 1 la bocca dell'uomo svestito e la bandiera della barca di sinistra.
- 2 Il filo del telefono e un'increspatura dell'acqua sotto la donna a sinistra.
- 3 La lampadina e il disco del sole.
- 4 Il batuffolo che esce dal barattolo e la parte anteriore dei capelli della donna a destra.
- 5 Un tratto della bretella destra e l'ingresso dell'edificio.
- 6 Il piede sinistro dell'uomo svestito e il naso della donna a sinistra.
- 7 La gamba della scrivania e lo scafo della barca di destra.

CRUCIVERBA

1	S	P	I	N	A	■	G	■	S	P	A	L
10	G	O	T	E	■	C	A	P	P	E	R	I
13	O	K	A	P	I	■	L	E	A	D	E	R
15	M	E	L	A	■	S	A	N	S	O	N	E
17	B	R	I	L	L	A	N	T	I	N	I	■
19	E	■	A	■	O	T	T	I	M	A	L	I
21	R	■	■	■	T	R	E	M	O	L	I	O
22	O	S	P	I	T	A	R	E	■	I	■	■
26	■	C	A	L	E	P	I	N	O	■	F	B
30	N	O	T	A	R	I	A	T	O	■	I	U
32	O	R	E	R	I	A	■	O	R	A	L	I
35	S	E	R	I	A	■	■	■	T	I	M	O